

주요 경제 · 경기 및 금융관련 동향

소상공인정책연구센터, '22.06.20(월)

요 약

□ 고용동향 [통계청, '22.06.15, '22.5월 고용동향]

- '22년 5월 고용동향은 코로나19 일상 회복에 따른 서비스업(운수창고, 숙박음식 등) 회복 등으로 호조세를 보이며 전년比 취업자수 935천명(3.4%) 증가
- ⇒ 직접일자리, 2월 이후 일시적 방역인력 증가 영향 등 공공 · 준공공부문의 영향이 상당하고 지방선거 등 특이요인 존재
- ⇒ 성장 · 물가 관련 대내외 불확실성 확대 등 고용 하방요인이 상존하는 만큼 민간고용 창출력 제고를 위한 정책 추진 필요

□ 개인사업자 대출금리 동향 [은행연합회, '22년 5월 기준, '22.06.10 조회]

- '22년 5월 한국은행은 두 달 연속 기준금리 인상(1.50%→1.75%)
- ⇒ 급격한 금리 인상으로 이자부담 등이 있지만 원자재 가격 상승, 글로벌 물가상승 압력, 중국 경기둔화 등을 감안하면 금리인상은 불가피한 영역으로 판단
- ⇒ 인플레이션 관련 불확실성 장기화, 연준 금리 인상 가속화에 따라 한국은행과 정부는 물가 안정, 시장 급변동 완화, 금융리스크 관리 등 적극 협력 · 대응 예정

□ 가계대출 동향 [금융위원회, '22.06.10, '22년 5월중 가계대출 동향]

- '22년 5월중 가계대출은 은행의 가산금리 인하 등 대출 영업 강화 등에 따라 전월대비 1.8조원 증가하여 두달 연속 증가
- ⇒ 가계대출 영업확대가 지속될 것으로 보여져 대출 증가세 지속 전망
- ⇒ 금융당국은 가계부채 증가세의 안정적 유지로 경제의 불안요인이 되지 않도록 지속 관리 예정

□ 원화대출 연체율 현황 [금감원, '22.06.16, '22.4월말 기준]

- 개인사업자대출 연체율(0.23%)은 전월말(0.22%) 대비 0.02%p 소폭 상승, 전년 동월말(0.30%)比 0.07%p 하락으로 '18년 5월(0.62%)이후 하락세
- ⇒ 대출 만기연장 · 상환유예 조치가 9월까지 이어지면서 연체율이 안정된 모습을 보이고 있는 것으로 분석
- ⇒ 금리 상승으로 인한 이자 부담 증가와 10월 만료되는 상환 유예 조치 후 연체율 상승에 따른 시중은행의 부실화 진행 가능성에 따라 모니터링 필요

1

고용동향 [통계청, '22.06.15, '22년 5월 고용동향]

◇ '22년 5월 고용률은 전년동월비 2.3%p 상승하여 코로나19 일상 회복, 직접일자리 조기집행 등에 따라 양호한 흐름

① 고용률 및 실업률

① (고용률) 15~64세 고용률(OECD비교기준)은 69.2%로 전년동월대비 2.3%p 상승

* 청년층(15~29세) 고용률은 47.8%로 전년동월대비 3.4%p 상승

- (취업자) 28,485천명으로 전년동월대비 935천명(3.4%) 증가

② (실업률) 3.0%로 전년동월대비 1.0%p 하락

* 청년층(15~29세) 실업률 7.2%로 전년동월대비 2.1%p 하락

- (실업자) 889천명으로 전년동월대비 259천명(△22.6%) 감소

② 종사상 지위별 취업자

① (비임금근로자) 6,709천명으로 46천명(0.7%) 증가

- (자영업) 고용원有 자영업자* 1,382천명으로 65천명(4.9%) 증가,
고용원無 자영업자** 4,316천명으로 46천명(1.1%) 증가

* ('21.5) 1,317천명, ('22.4) 1,382천명

** ('21.5) 4,270천명, ('22.4) 4,316천명

- (무급가족종사자)* 1,012천명으로 64천명(△5.9%) 감소

* ('21.5) 1,075천명, ('22.4) 969천명

② (임금근로자) 21,776천명으로 889천명(4.3%) 증가

- (상용근로자) 15,719천명으로 900천명(6.1%) 증가

* 전체 취업자 중 상용근로자 비중은 55.2%로 전년동월대비 1.4%p 상승

- (임시근로자) 4,839천명으로 79천명(1.7%) 증가

- (일용근로자) 1,218천명으로 91천명(△6.9%) 감소

2 개인사업자 대출금리 동향 (은행연합회, '22년 5월 기준, '22.06.10 조회)

◇ '22년 5월 한국은행은 두 달 연속 기준금리 인상(1.50%→1.75%)

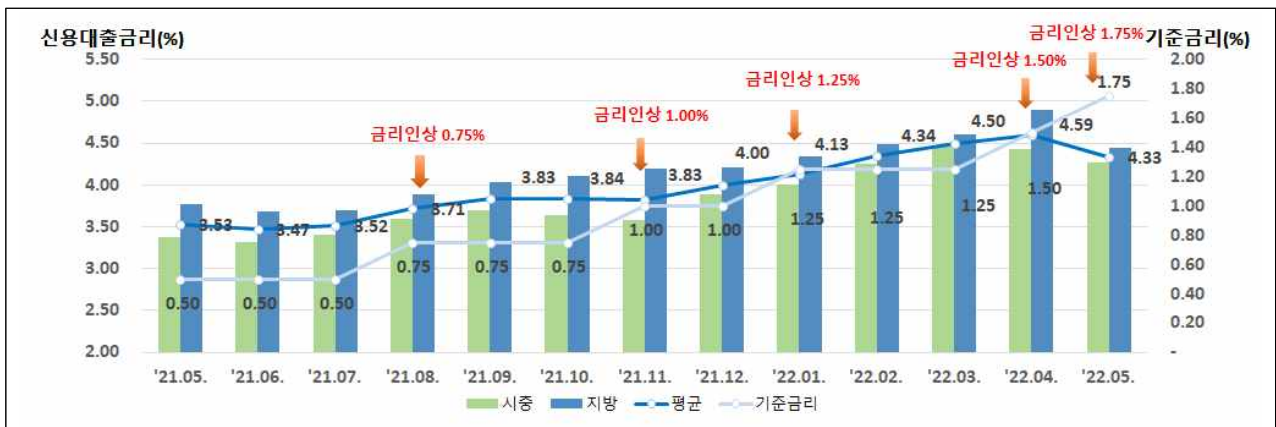
☞ 美 연방준비제도(Fed)의 연이은 자이언트스텝이 예고된 상황에서 한·미간 금리 역전, 환율 급등 등에 대한 선제조치로 해석

☞ 신용·보증서담보대출 평균금리 하락은 은행 신용대출 영업강화에 기인*

* 자료 : 한국은행('22.6.10), 2022년 5월중 금융시장 동향.

① (신용대출) '22년 1월 한국은행 금리 인상(1.00%→1.25%) 이후, 4.50%에서 4.33%로 하락*

* 은행평균 : ('22.1) 4.13% → ('22.2) 4.34% → ('22.3) 4.50% → ('22.4) 4.59% → ('22.5) 4.33%

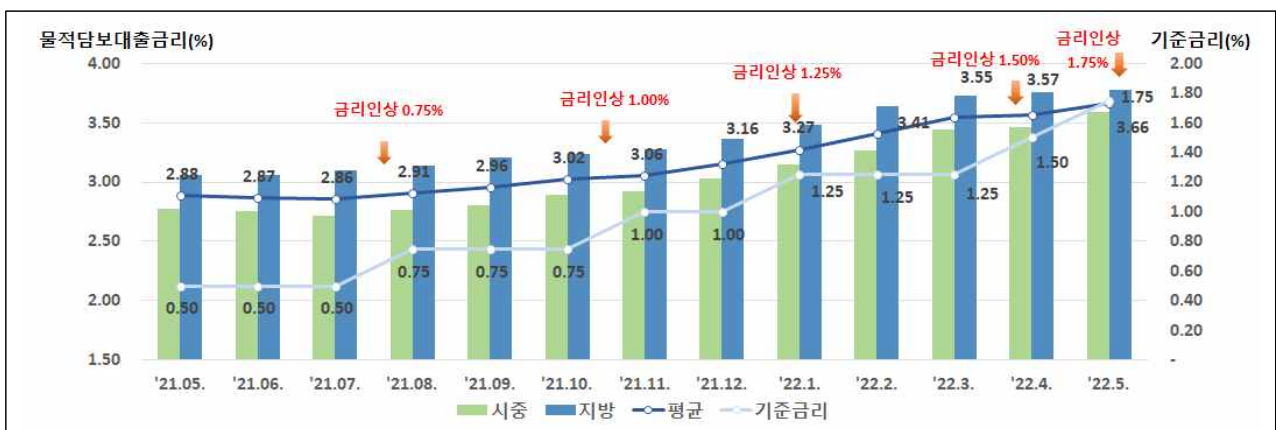


* 자료 : 은행연합회 소비자포털(June 16, 2022 Retrieved from https://portal.kfb.or.kr/compare/loan_snindustry.php)

* 주 : 시중은행 10개(IBK기업은행, KB국민은행, KDB산업은행, NH농협은행, SH수협은행, 스탠다드차타드은행, 신한은행, 우리은행, 하나은행, 한국씨티은행), 지방은행 6개(BNK경남은행, BNK부산은행, DGB대구은행, 광주은행, 전북은행, 제주은행)

② (물적담보대출) 물적담보대출금리는 10월 이후 지속적으로 상승*

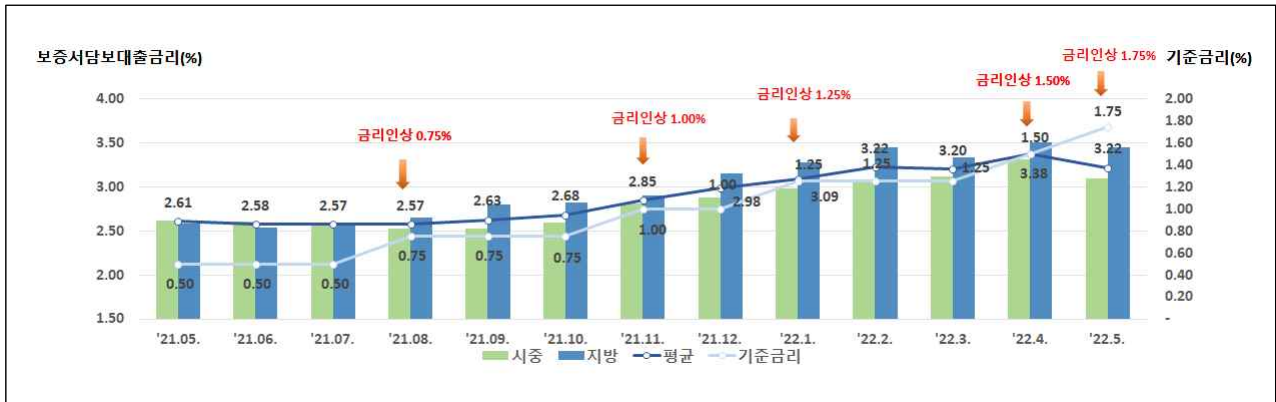
* ('21.10)3.02% → ('21.12)3.16% → ('22.2)3.41% → ('22.4)3.57% → ('22.5)3.66%



* 자료 : 은행연합회 소비자포털(June 16, 2022 Retrieved from https://portal.kfb.or.kr/compare/loan_snindustry.php)

* 주 : 시중은행 10개(IBK기업은행, KB국민은행, KDB산업은행, NH농협은행, SH수협은행, 스탠다드차타드은행, 신한은행, 우리은행, 하나은행, 한국씨티은행), 지방은행 6개(BNK경남은행, BNK부산은행, DGB대구은행, 광주은행, 전북은행, 제주은행)

③ (보증서담보대출) 보증서담보대출금리는 2%대를 유지하고 있었으나, '21.1월 추가금리 인상으로 3%대 진입 후 상승



* 자료 : 은행연합회 소비자포털(June 16, 2022 Retrieved from https://portal.kfb.or.kr/compare/loan_snmindustry.php)

* 주 : 시중은행 10개(IBK기업은행, KB국민은행, KDB산업은행, NH농협은행, SH수협은행, 스탠다드차타드은행, 신한은행, 우리은행, 하나은행, 한국씨티은행), 지방은행 6개(BNK경남은행, BNK부산은행, DGB대구은행, 광주은행, 전북은행, 제주은행)

< (참고) '22.5월 은행별·대출유형별 개인사업자 대출금리 >

(단위: %)

구분	신용대출	물적담보대출	보증서담보대출	유형
BNK경남은행	3.69	3.62	2.55	지방
BNK부산은행	4.06	3.45	3.23	지방
DGB대구은행	4.47	3.47	2.75	지방
IBK기업은행	4.97	3.37	2.72	시중
KB국민은행	3.90	3.59	3.13	시중
KDB산업은행	4.41	3.55	3.99	시중
NH농협은행	3.12	3.57	2.61	시중
SH수협은행	5.17	4.13	3.77	시중
광주은행	3.94	3.95	2.98	지방
스탠다드차타드은행	5.93	3.41	3.60	시중
신한은행	4.40	3.59	2.58	시중
우리은행	3.44	3.60	2.74	시중
전북은행	5.45	4.08	4.13	지방
제주은행	5.04	4.13	4.05	지방
하나은행	2.95	3.46	2.26	시중
한국씨티은행	4.45	3.65	3.80	시중
평균	4.34	3.66	3.18	-

* 자료 : 은행연합회 소비자포털(June 16, 2022 Retrieved from https://portal.kfb.or.kr/compare/loan_snmindustry.php)

3 **가계대출 동향** (금융위원회, '22.06.10, '22년 5월중 가계대출 동향)

- ◇ 가계대출은 올해 첫 증가세로 전환된 전월(1.2조원)대비 1.8조원 증가하였으나 전반적으로 안정적인 수준 유지
- ☞ 은행등의 우대금리 인상, 대출금리 인하 등 가계 대출 영업강화가 지속 될 것으로 보여져 대출 증가세는 이어질 것으로 판단

① **(가계대출)** '22년 5월 금융권 가계대출은 전월대비 1.8조원 증가하여, 증가율은 3.4%로 둔화추세가 멈추었으나 안정적인 수준 유지

* 가계대출 증감액(조원) : (12월) 0.2 ('22.1월) △0.7 (2월) △0.3 (3월) △3.6 (4월) 1.2 **(5월) 1.8**

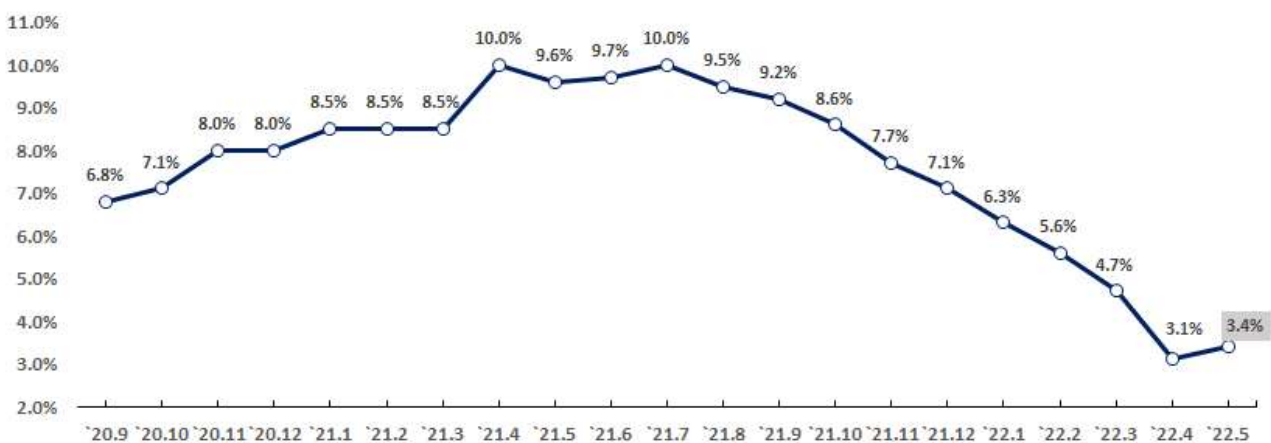
- 주택담보대출은 '22년 5월중 1.6조원 증가하여 전월비(2.8조원) 증가폭이 소폭 축소되어 안정세를 유지하는 모습

- 기타대출은 '22년 5월중 0.2조원 증가하여 지난 연말 이후 지속 되던 감소세가 전월비(△1.6조원) 증가로 전환

* 주담대 증가액(조원) : (12월) 2.6 ('22.1월) 2.9 (2월) 2.6 (3월) 3.0 (4월) 2.8 **(5월) 1.6**

기타대출 증가액(조원) : (12월) △2.4 ('22.1월) △3.5 (2월) △2.9 (3월) △6.5 (4월) △1.6 **(5월) 0.2**

< 가계대출 증가율(전년동월비) >



② **(은행권)** '22년 5월중 은행권 가계대출은 0.4조원 증가

- (증감액) 전세대출(1.1조원)을 중심으로 0.8조원 증가*하였으나, 집단대출(0.2조원) 증가폭 축소로 전월비(2.0조원) 증가세 둔화

* 증가액(조원) : 전세대출(+1.1), 집단대출(+0.2), 정책모기지(+0.2), 일반개별(△0.6)

- (제2금융권) 제2금융권 가계대출은 1.4조원 증가

* 증감액(조원) : 여전사(1.0), 저축은행(0.6), 보험(0.3), 상호금융권(△0.5)

4 원화대출 연체율 현황 (금감원, '22.06.16, 22.4월말 기준)

◇ '22년 4월말 개인사업자 연체율 전년 동월말比 0.02%p 상승

- ① (전반적 현황) '22.4월말 국내은행의 원화대출 연체율(1개월이상 원리금 연체기준)은 0.23%로 전월말(0.22%) 대비 0.02%p상승락 [전년 동월말(0.30%) 대비 0.07%p 하락]

* 4월중 원화대출 연체율 변동폭 추이(3월말 대비) :

('19.4월) +0.03%p → ('20.4월) +0.01%p → ('21.4월) +0.02%p → ('22.4월) +0.02%p

- (세부현황) '22.3월중 신규연체 발생액*(0.9조원)은 전월 대비 증가 (+0.1조원)했으며, 연체채권 정리규모*(0.5조원)는 전월 대비 감소

구 분	('20.4월)	('21.4월)	('21.11월)	('21.12월)	('22.1월)	('22.2월)	('22.3월)	('22.4월)
신규 연체채권 규모(조원)	1.4	0.9	0.9	0.9	0.8	0.9	0.8	0.9
연체채권 정리규모(조원)	1.9	1.8	0.7	1.7	0.5	0.5	1.5	0.5

* 출처 : 금융감독원('22.6.16), 「'22.04월말 국내은행의 원화대출 연체율 현황[잠정]」

- ② (부문별 현황) 개인사업자대출 연체율(0.28%)은 전월말(0.26%) 대비 0.02%p 상승했으며, 전년 동월말(0.40%)대비 0.12%p 하락

<국내은행 원화대출 부문별 연체율 추이>

(단위 : %, %p)

구 분	연체율 시계열 ('19.1월 ~ '22.4월)	'19.4월	'20.4월	'21.4월 (A)	'21.12월	'22년		변 동 전년동월 (C-A)	전 월 (C-B)
						3월(B)	4월(C)		
기업대출		0.64	0.50	0.40	0.26	0.26	0.23	△0.12	0.02
대기업		0.73	0.22	0.39	0.24	0.23	0.22	△0.17	△0.00
중소기업		0.62	0.57	0.40	0.27	0.27	0.29	△0.11	0.02
중소법인		0.81	0.74	0.55	0.36	0.35	0.37	△0.17	0.02
개인사업자		0.39	0.36	0.23	0.16	0.17	0.19	△0.04	0.02
가계대출		0.30	0.29	0.19	0.16	0.17	0.18	△0.01	0.01
주택담보대출		0.22	0.20	0.12	0.10	0.10	0.11	△0.01	0.01
가계신용대출 등		0.50	0.48	0.33	0.29	0.31	0.35	0.02	0.04
원화대출 계		0.49	0.40	0.30	0.21	0.22	0.23	△0.07	0.02

* 출처 : 금융감독원('22.6.15), 「'22.04월말 국내은행의 원화대출 연체율 현황[잠정]」

** 은행계정 원화대출금 및 신탁대출금 기준